



ФЕДЕРАЛЬНАЯ СЛУЖБА  
ГОСУДАРСТВЕННОЙ СТАТИСТИКИ

# Сведения о заработной плате работников организаций Смоленской области



январь - февраль 2023 года



ФЕДЕРАЛЬНАЯ СЛУЖБА  
ГОСУДАРСТВЕННОЙ СТАТИСТИКИ

# Сведения о заработной плате работников организаций Смоленской области

Территориальный орган  
Федеральной службы  
государственной статистики  
по Смоленской области

январь-февраль 2023 года

- 01 Среднемесячная номинальная заработная плата работников организаций
- 02 Темпы роста среднемесячной заработной платы
- 03 Среднемесячная заработная плата работников по видам экономической деятельности
- 04 Среднемесячная заработная плата работников организаций (без субъектов малого предпринимательства)
- 05 Темпы роста среднемесячной заработной платы (без субъектов малого предпринимательства)
- 06 Среднемесячная заработная плата по видам экономической деятельности (без субъектов малого предпринимательства)
- 07 Муниципальные образования с наименьшей и наибольшей заработной платой
- 08 Динамика просроченной задолженности по заработной плате
- 09 Просроченная задолженность по заработной плате по видам экономической деятельности
- 10 Просроченная задолженность по заработной плате по муниципальным районам области





# СРЕДНЕМЕСЯЧНАЯ НОМИНАЛЬНАЯ ЗАРАБОТНАЯ ПЛАТА РАБОТНИКОВ ОРГАНИЗАЦИЙ

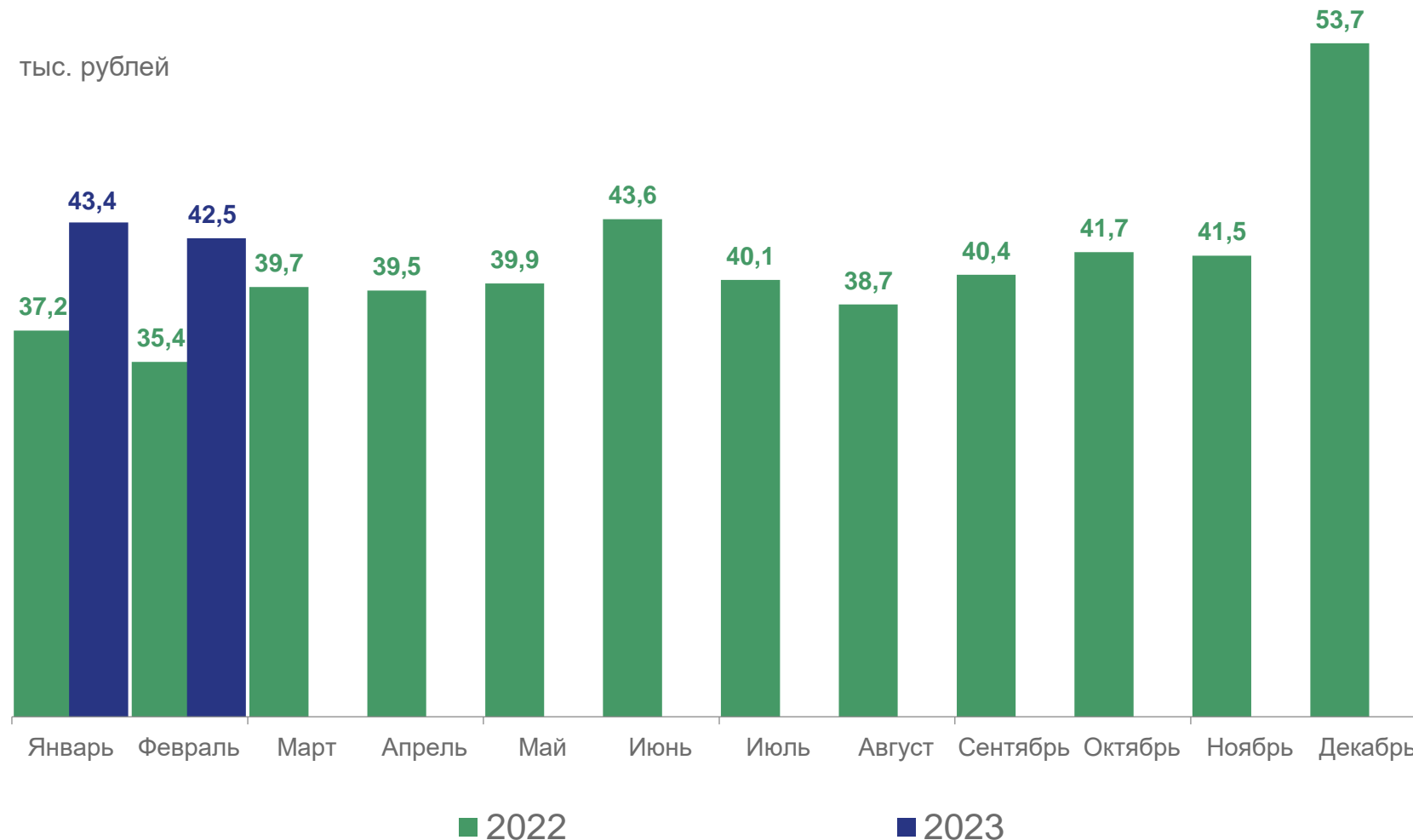
январь-февраль 2023 года

**42 916** рублей

**18,4%**

к январю-февралю 2022 года

тыс. рублей





# ТЕМПЫ РОСТА СРЕДНЕМЕСЯЧНОЙ ЗАРАБОТНОЙ ПЛАТЫ

январь-февраль 2023 года

в процентах к соответствующему месяцу предыдущего года

## Номинальная заработная плата

18,4%



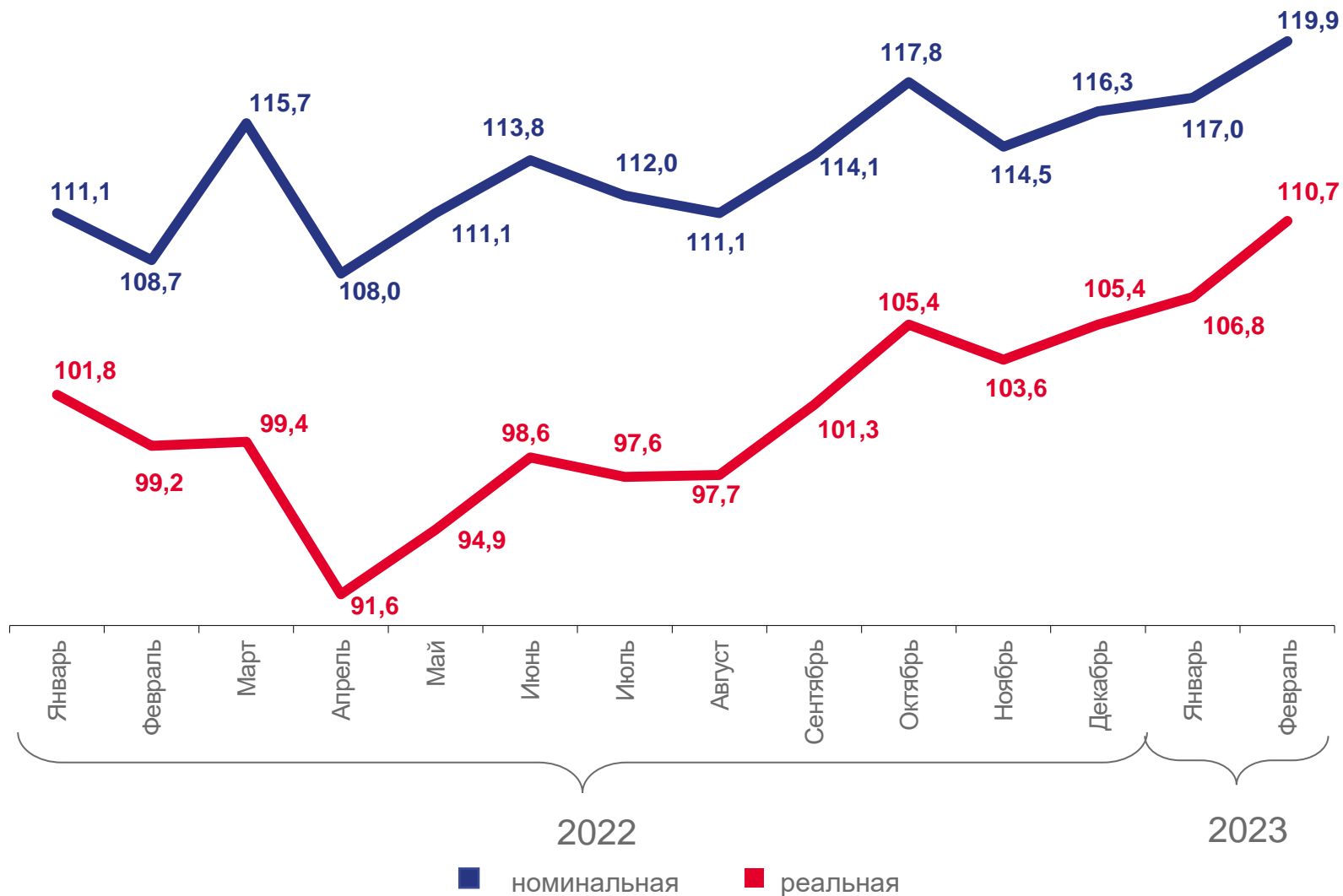
к соответствующему периоду  
предыдущего года

## Реальная заработная плата

8,7%



к соответствующему периоду  
предыдущего года





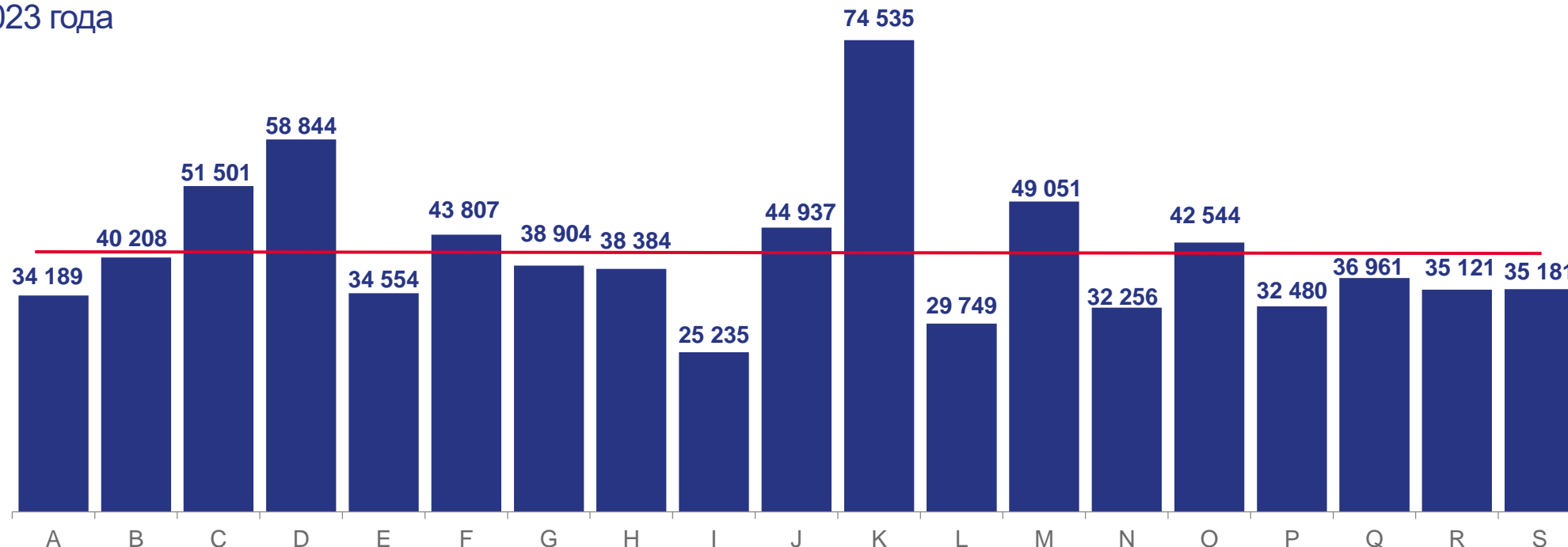
# СРЕДНЕМЕСЯЧНАЯ ЗАРАБОТНАЯ ПЛАТА ПО ВИДАМ ЭКОНОМИЧЕСКОЙ ДЕЯТЕЛЬНОСТИ

февраль 2023 года

рублей

## 42 467

в среднем по области



- A - сельское, лесное хозяйство, охота, рыболовство и рыбоводство
- B - добыча полезных ископаемых
- C - обрабатывающие производства
- D - обеспечение электрической энергией, газом и паром; кондиционирование воздуха
- E - водоснабжение; водоотведение, организация сбора и утилизации отходов, деятельность по ликвидации загрязнений
- F - строительство
- G - торговля оптовая и розничная; ремонт автотранспортных средств и мотоциклов
- H - транспортировка и хранение
- I - деятельность гостиниц и предприятий общественного питания

- J - деятельность в области информации и связи
- K - деятельность финансовая и страховая
- L - деятельность по операциям с недвижимым имуществом
- M - деятельность профессиональная, научная и техническая
- N - деятельность административная и сопутствующие дополнительные услуги
- O - государственное управление и обеспечение военной безопасности; социальное обеспечение
- P - образование
- Q - деятельность в области здравоохранения и социальных услуг
- R - деятельность в области культуры, спорта, организации досуга и развлечений
- S - предоставление прочих видов услуг





# СРЕДНЕМЕСЯЧНАЯ ЗАРАБОТНАЯ ПЛАТА РАБОТНИКОВ ОРГАНИЗАЦИЙ (БЕЗ СУБЪЕКТОВ МАЛОГО ПРЕДПРИНИМАТЕЛЬСТВА)

январь-февраль 2023 года

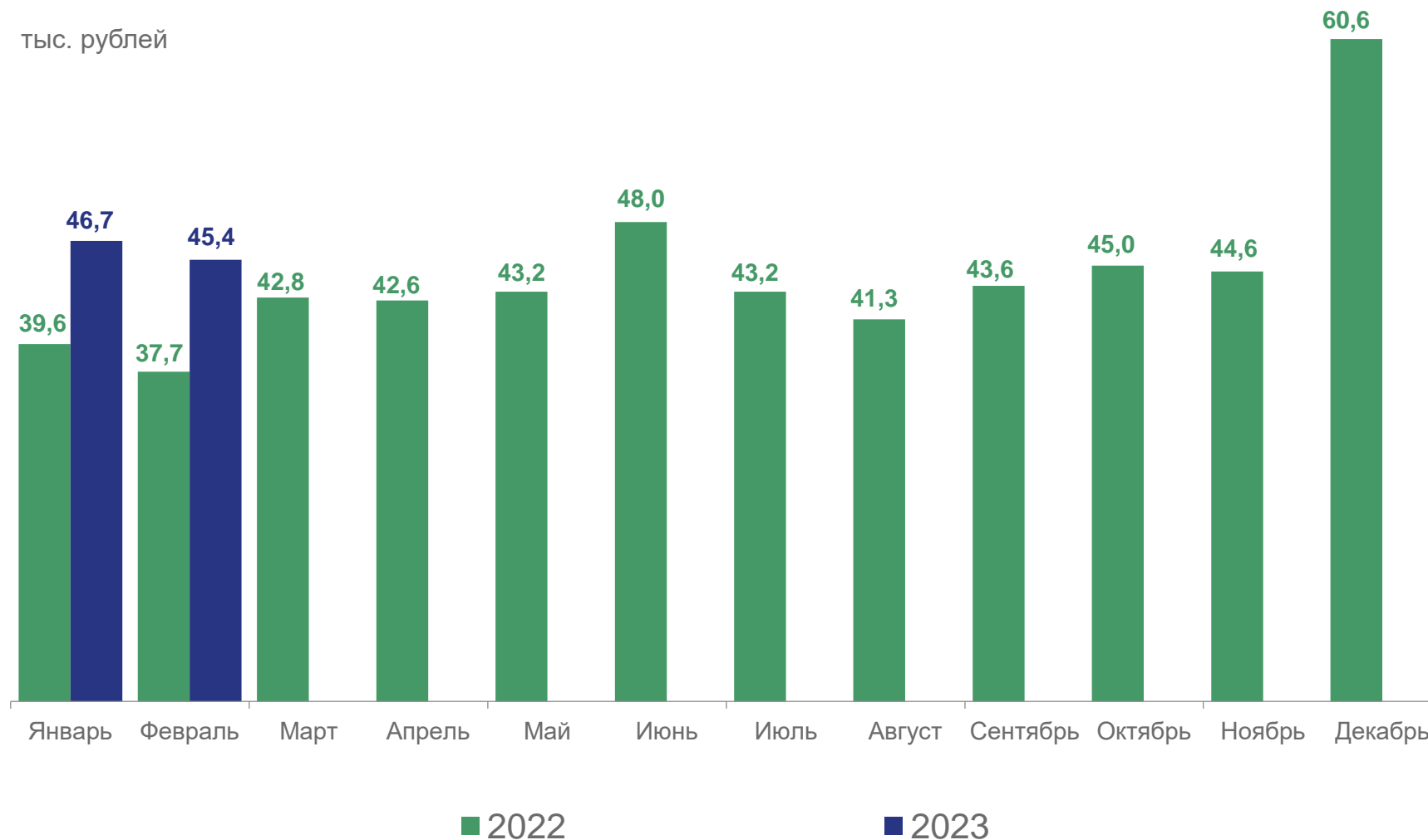
тыс. рублей

**46 038** рублей

**18,6%**



к январю-февралю 2022 года





# ТЕМПЫ РОСТА СРЕДНЕМЕСЯЧНОЙ ЗАРАБОТНОЙ ПЛАТЫ (БЕЗ СУБЪЕКТОВ МАЛОГО ПРЕДПРИНИМАТЕЛЬСТВА)

январь-февраль 2023 года

в процентах к соответствующему месяцу предыдущего года

## Номинальная заработная плата

18,6%



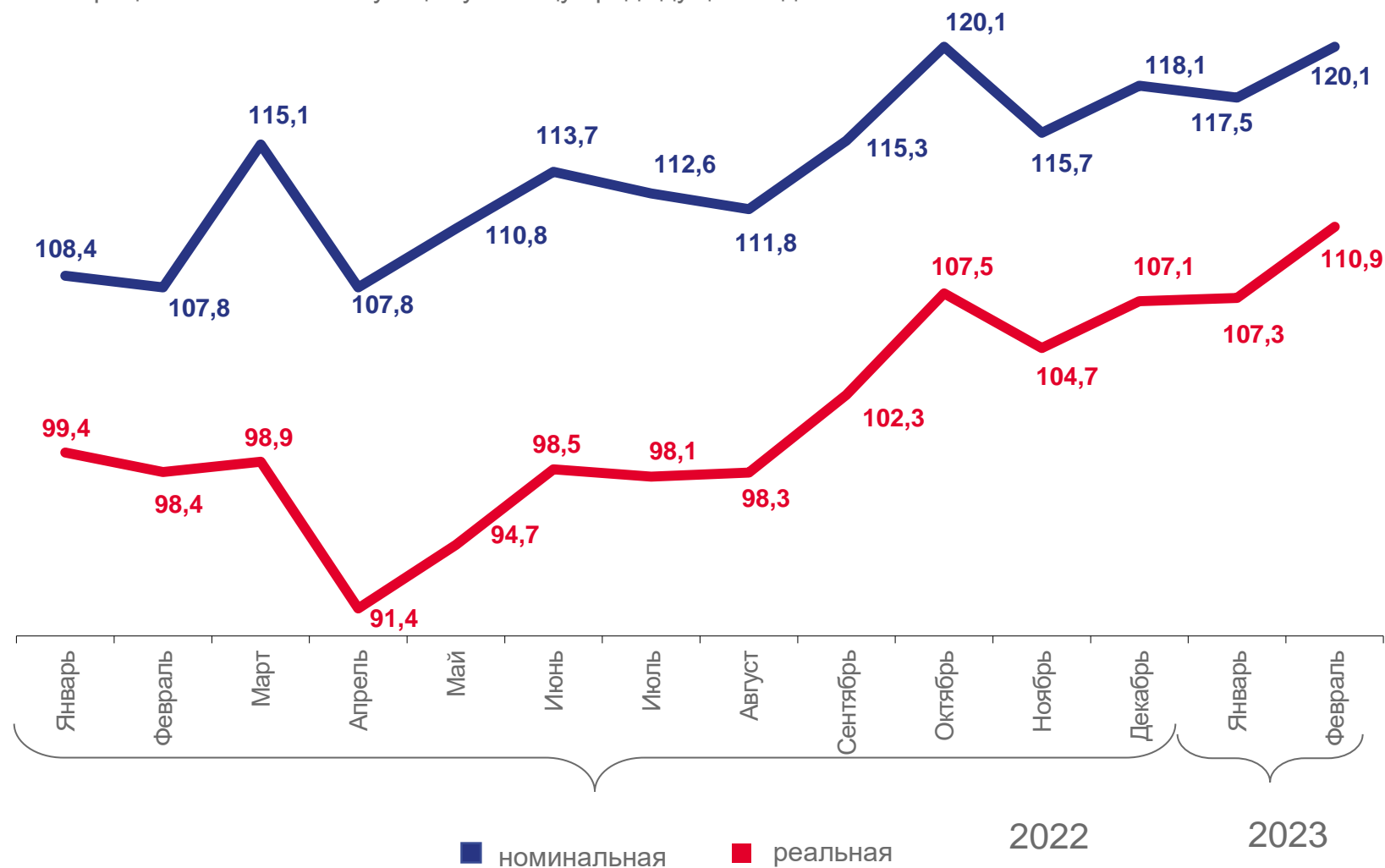
к декабрю 2022 года

## Реальная заработная плата

8,9%



к декабрю 2022 года





# СРЕДНЕМЕСЯЧНАЯ ЗАРАБОТНАЯ ПЛАТА ПО ВИДАМ ЭКОНОМИЧЕСКОЙ ДЕЯТЕЛЬНОСТИ

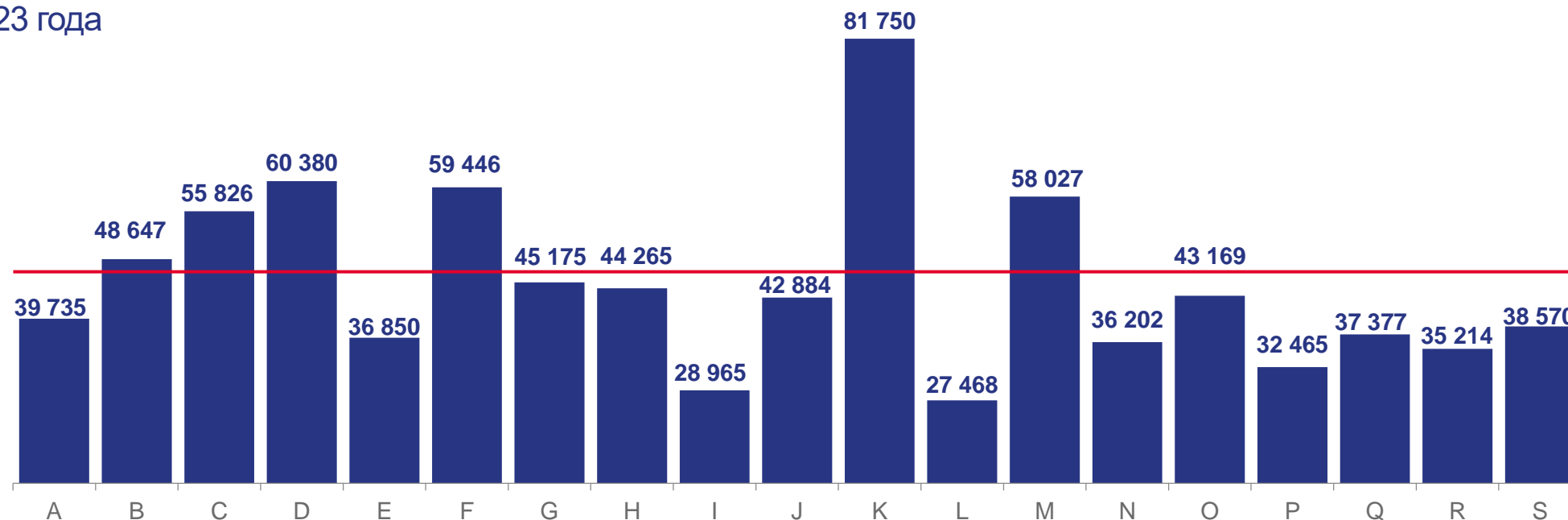
(БЕЗ СУБЪЕКТОВ МАЛОГО ПРЕДПРИНИМАТЕЛЬСТВА)

февраль 2023 года

рублей

## 45 436

в среднем по области



- A - сельское, лесное хозяйство, охота, рыболовство и рыбоводство
- B - добыча полезных ископаемых
- C - обрабатывающие производства
- D - обеспечение электрической энергией, газом и паром; кондиционирование воздуха
- E - водоснабжение; водоотведение, организация сбора и утилизации отходов, деятельность по ликвидации загрязнений
- F - строительство
- G - торговля оптовая и розничная; ремонт автотранспортных средств и мотоциклов
- H - транспортировка и хранение
- I - деятельность гостиниц и предприятий общественного питания

- J - деятельность в области информации и связи
- K - деятельность финансовая и страховая
- L - деятельность по операциям с недвижимым имуществом
- M - деятельность профессиональная, научная и техническая
- N - деятельность административная и сопутствующие дополнительные услуги
- O - государственное управление и обеспечение военной безопасности; социальное обеспечение
- P - образование
- Q - деятельность в области здравоохранения и социальных услуг
- R - деятельность в области культуры, спорта, организации досуга и развлечений
- S - предоставление прочих видов услуг





# МУНИЦИПАЛЬНЫЕ ОБРАЗОВАНИЯ С НАИМЕНЬШЕЙ И НАИБОЛЬШЕЙ ЗАРАБОТНОЙ ПЛАТОЙ

(БЕЗ СУБЪЕКТОВ МАЛОГО ПРЕДПРИНИМАТЕЛЬСТВА)

февраль 2023 года

рублей



**5** муниципальных образований

показатель **выше**, чем в среднем по области

**22** муниципальных образований

показатель **ниже**, чем в среднем по области





# ДИНАМИКА ПРОСРОЧЕННОЙ ЗАДОЛЖЕННОСТИ ПО ЗАРАБОТНОЙ ПЛАТЕ

на 1 апреля 2023 года

млн рублей

Просроченная задолженность по заработной плате

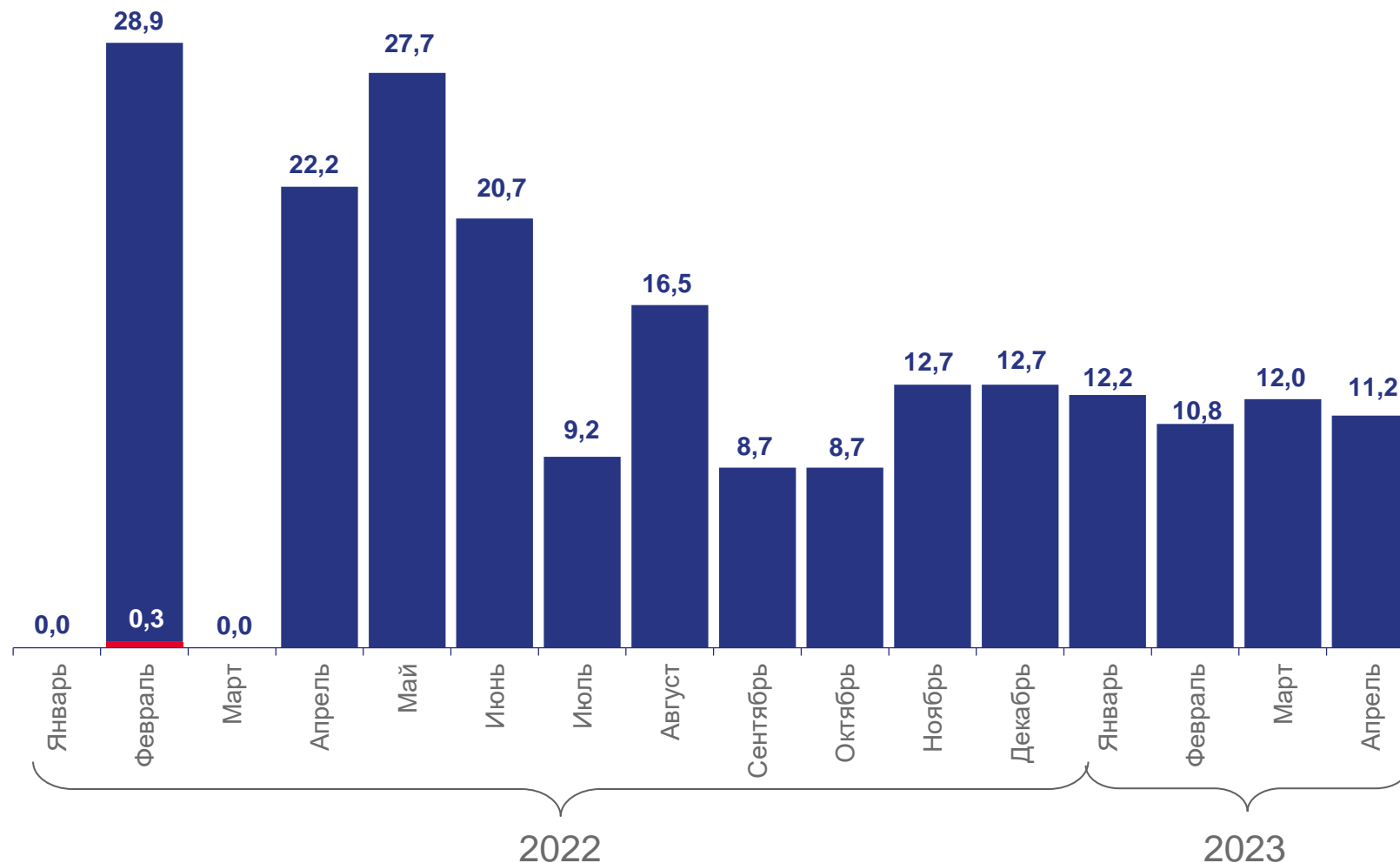
**11 249** тыс. рублей

**-6,6%**

к 1 марта 2023 года

Задолженность за 2022 год

**38,2%**



■ из-за недофинансирования из бюджетов всех уровней

■ из-за отсутствия собственных средств





# ПРОСРОЧЕННАЯ ЗАДОЛЖЕННОСТЬ ПО ЗАРАБОТНОЙ ПЛАТЕ ПО ВИДАМ ЭКОНОМИЧЕСКОЙ ДЕЯТЕЛЬНОСТИ

на 1 апреля 2023 года



Обрабатывающие  
производства

**10 578** тыс.рублей



Образование

**287** тыс.рублей



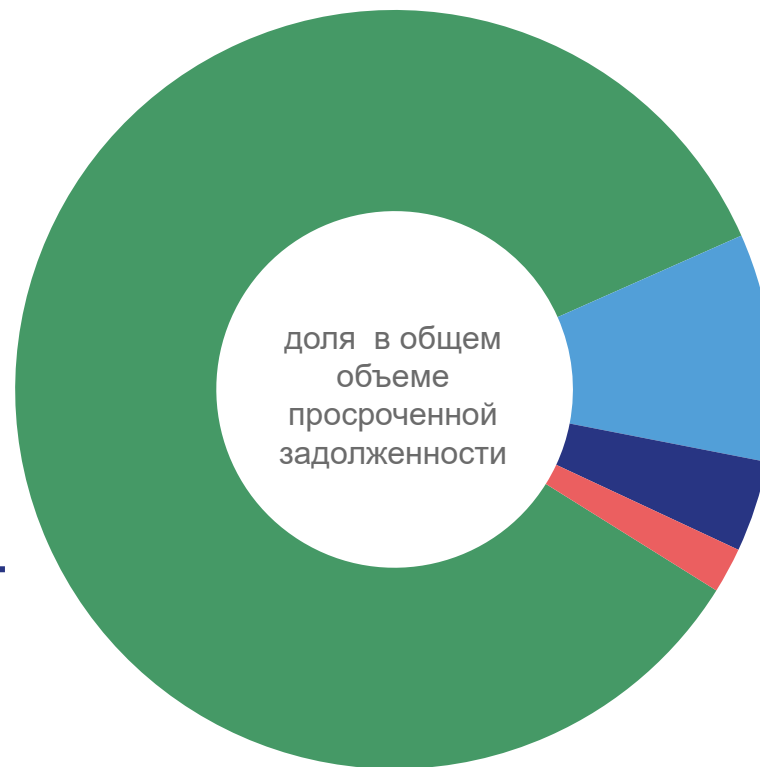
Управление недвижимым  
имуществом за вознаграждение  
или на договорной основе

**320** тыс.рублей



Водоснабжение; водоотведение,  
организация сбора и утилизации  
отходов, деятельность по  
ликвидации загрязнений

**64** тыс.рублей



**94,0%**

Обрабатывающие  
производства

**2,8%**

Образование

**2,6%**

Управление  
недвижимым  
имуществом  
за вознаграждение  
или на договорной  
основе

**0,6%**

Водоснабжение;  
водоотведение,  
организация сбора  
и утилизации отходов,  
деятельность по  
ликвидации





# ПРОСРОЧЕННАЯ ЗАДОЛЖЕННОСТЬ ПО ЗАРАБОТНОЙ ПЛАТЕ ПО МУНИЦИПАЛЬНЫМ РАЙОНАМ ОБЛАСТИ

на 1 апреля 2023 года

Численность работников, перед которыми организации имеют просроченную задолженность по заработной плате

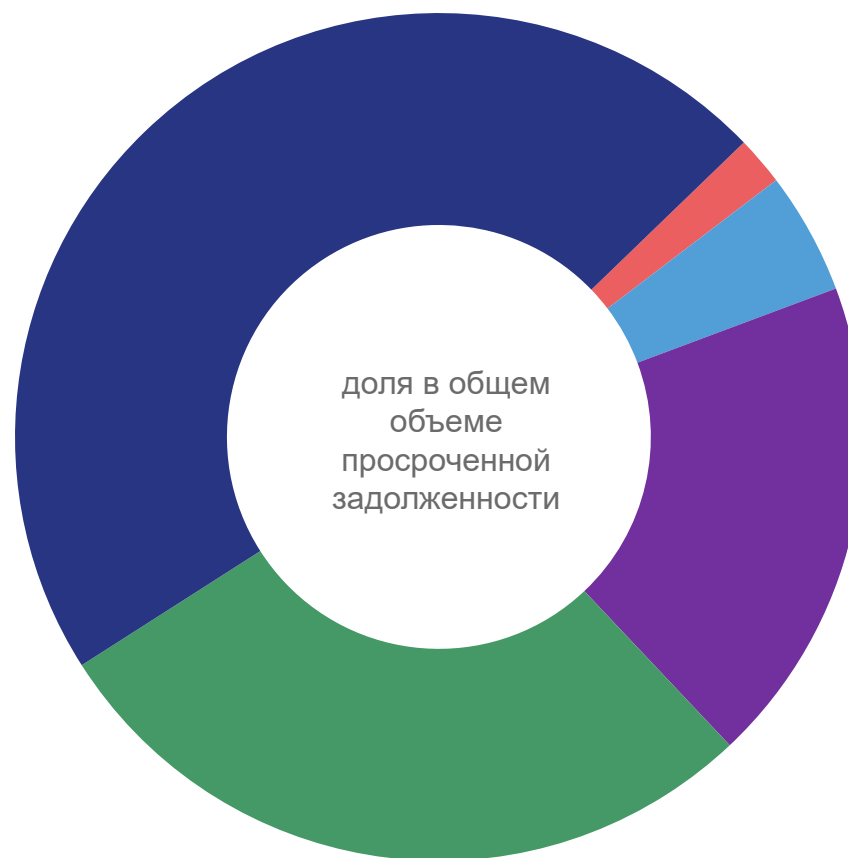
Сафоновский район **233** человека

Гагаринский район **125** человек

Духовщинский район **91** человек

Рославльский район **8** человек

Вяземский район **2** человека



**56,3%**

Сафоновский район

**37,7%**

Гагаринский район

**2,6%**

Духовщинский район

**2,8%**

Рославльский район

**0,6%**

Вяземский район